

# CYNLLUN SGORIO HYLENDID BWYD (CSHB) -

## YMWYBYDDIAETH DEFNYDDWYR

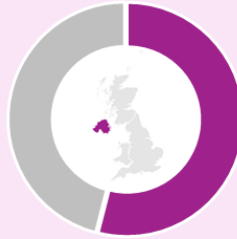
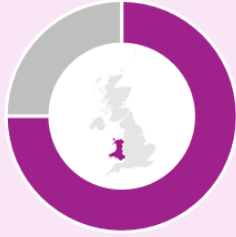
Arolwg Tracio'r CSHB: Canlyniadau Cylch 6 - Hydref

### YMWYBYDDIAETH

Roedd y rhan fwyaf o ymatebwyr wedi clywed am y CSHB

54% yn Lloegr 75% yng Nghymru

54% yng Ngogledd Iwerddon



O'r rheiny a oedd yn gwybod am gynllun sgorio, roedd

89% wedi gweld sticer mewn busnes



19% wedi'i weld ar wefan busnes



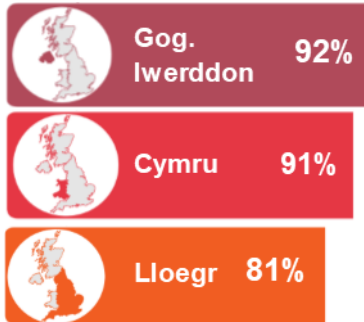
14% wedi clywed amdano



### ADNABYDDIAETH

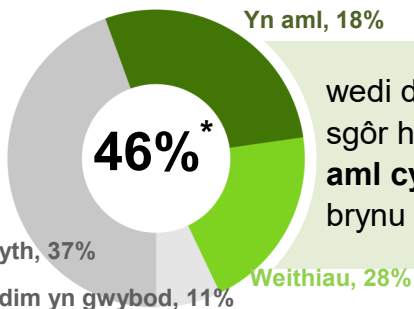
82%

wedi gweld busnes bwyd yn arddangos ei sgôr yn y 12 mis diwethaf



Roedd y ffigwr hwn yn sylweddol uwch yng Nghymru a Gogledd Iwerddon o'i gymharu â Lloegr.

### DEFNYDD



wedi dweud eu bod nhw'n gwirio'r sgôr hylendid bwyd **weithiau** neu'n **aml cyn penderfynu** ble i fwyta neu brynu bwyd.

67%

yn gwirio'r sgôr hylendid wrth chwilio am y **sticer/tystysgrif** ar ffenest neu ddrws y busnes bwyd yn **gyffredinol**.

\* Cyfran net holl ymatebwyr Cymru, Lloegr a Gogledd Iwerddon a nododd "yn aml" neu "weithiau". Nododd 5% o ymatebwyr nad oeddent wedi bwyta allan/prynu tecawê yn ystod y 12 mis diwethaf.

### BARN AR WNEUD ARDDANGOS SGORIAU YN ORFODOL

86%

o'r holl ymatebwyr o'r farn y dylai busnesau bwyd **orfod arddangos** eu sgôr (o'i gymharu ag 84% yn 2016).

Roedd y gyfran yn **uwch** yng Ngogledd Iwerddon o'i gymharu â Chymru a Lloegr.

Gog. Iwerddon, 99%

Cymru, 96%

Lloegr, 85%



Daeth yn orfodol i arddangos sgoriau yng Nghymru ym mis Tachwedd 2013 ac yng Ngogledd Iwerddon ym mis Hydref 2016